


## Synergy 21 LED Track Spotlight 30W RGB-WW (RGB-CCT) Zigbee 3.0 + 2.4G weiß\* Milight/Miboxer\*



kwh/1000h:	30,00
Lumen:	1800
Watt:	30,0
Nennlebensdauer:	35000 Std.
Schaltzyklen:	50000
Opt. Umgebungstemp.:	25 °C



Verwandeln Sie Ihre Räume mit den **Track Spotlight** in eine lichtvolle Oase. Dieses moderne LED Panel bietet Ihnen nicht nur beeindruckende Beleuchtungseffizienz, sondern auch die Flexibilität, das Licht nach Ihren individuellen Bedürfnissen anzupassen.

Das **30W Track Spotlight** mit einem Lichtstrom von **1800 Lumen** liefert eine hervorragende **Lichtausbeute von 63 LM/W** und ermöglicht Ihnen eine Anpassung der Farbtemperatur von **2700K bis 6500K**. Ob warmes, gemütliches Licht für entspannte Abende oder kühles, helles Licht für konzentriertes Arbeiten – dieses Panel erfüllt Ihre Wünsche.

Das Track Spotlight einfach mit einer **Funkfernbedienung** oder einem **WLAN Controller** für iOS und Android steuern – beide separat erhältlich. Mit einer **Dimmfunktion von 1% bis 100%** haben Sie die volle Kontrolle über die Lichtintensität, um genau die Atmosphäre zu schaffen, die Sie sich wünschen.

Das Track Spotlight ist für eine Spannung von **AC86-265V** ausgelegt und wird mit einem Netzteil geliefert. Mit einem **Abstrahlwinkel von 36°** sorgt es für eine gleichmäßige Ausleuchtung. Das robuste Gehäuse aus **Aluminium** und das **PC Cover** gewährleisten eine lange Lebensdauer und einfache Pflege.

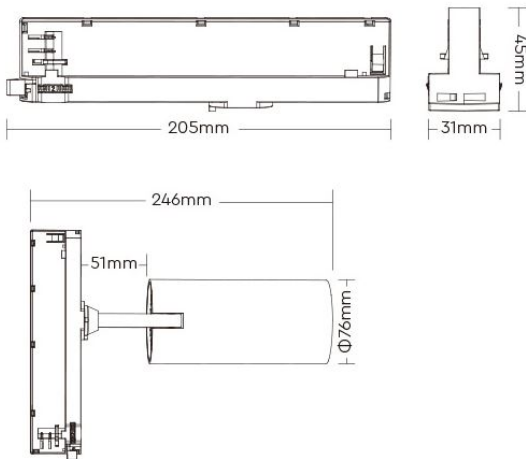
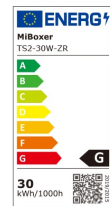
Product Name 30W RGB+CCT Track Spotlight (Zigbee 3.0 + 2.4G)  
Model No. TS5-30B-ZR (with)  
Input Voltage 100-240V~ 50/60Hz  
Power 30W CRI >90  
Color Temperature 2700K~6500K  
Luminous Flux 1800LM  
Luminous Efficiency 63LM/W  
Beam Angle 36°

Communication Protocol Zigbee 3.0 + 2.4GHz  
Control Distance  
Zigbee: 50m (open area)  
2.4G RF Remote: 30m  
IP 20  
Working Temperature  
-10~40°C  
Wireless Technology  
Zigbee 802.15.4  
Wireless Frequency  
2.400-2.480GHz  
Rund Panel RGB+CCT  
Steuerbar mit Fernbedienung und/oder WLAN Controller für iOS und Android, beide separat erhältlich  
Energieeffizienzklasse: G  
kWh/1000h: 30

## Merkmale

Merkmal	Wert
Abstrahlwinkel:	36
CRI:	>90
Dimmbar:	Ja
Grösse:	246*205*76
LED - Gehäusefarbe:	schwarz
LED - Gehäusematerial:	Aluminium
Lichtfarbe:	RGB-WW
Lichtfarbe in Kelvin:	2700~6500
Lumen:	1800
Volt:	230
Gewicht:	0.7 Kg
Garantie:	60.00 Monate

## Weitere Bilder



## Allgemeiner Sicherheitshinweis für LED-Produkte

### Wichtige Sicherheitshinweise für alle Produkte:

#### 1. Elektrische Gefahren:

- Alle Produkte dürfen nur von qualifiziertem Fachpersonal installiert und gewartet werden. Vor Installation oder Wartung immer den Strom abschalten, um elektrische Schläge zu vermeiden.
- Verwenden Sie die Produkte nur mit der angegebenen Spannung und Leistung. Überlastung oder falsche Installation kann zu Beschädigungen oder elektrischen Gefahren führen.

#### 1. Überhitzung und Kühlung:

- Achten Sie auf ausreichende Belüftung, um eine Überhitzung zu verhindern. Vermeiden Sie den Betrieb in geschlossenen, schlecht belüfteten Bereichen. Überhitzung kann zu einer Verkürzung der Lebensdauer oder Brandgefahr führen.
- Insbesondere bei **LED-Streifen** und **Hallenstrahlern** sorgen Sie für eine ausreichende Kühlung und Montage gemäß der Spezifikation.

#### 1. Feuchtigkeitsschutz:

- Achten Sie darauf, dass Produkte, die nicht für den Außenbereich geeignet sind (z. B. IP20 oder niedriger), nicht in feuchten oder nassen Umgebungen verwendet werden.
- Produkte mit höherem **IP-Schutz (IP65, IP67, etc.)** sind für den Außenbereich und feuchte Umgebungen geeignet, aber auch hier ist auf die richtige Installation zu achten.

#### 1. Mechanische Gefahren:

- Beim Umgang mit Produkten wie **LED-Streifen** und **Aluprofilen** ist Vorsicht geboten. Vermeiden Sie mechanische Schäden durch unsachgemäße Handhabung oder Montage.
- Achten Sie auf scharfe Kanten bei Produkten wie **LED-Streifen** und **Retrofit-Lampen**, die beim Montieren oder Bearbeiten Verletzungsgefahr verursachen können.

#### 1. Blendgefahr:

- Vermeiden Sie direkten Blick in das Licht, um Blendung zu verhindern. Stellen Sie sicher, dass **LED-Lampen**, **LED-Panels** und **Strahler** sicher installiert sind, sodass die Lichtquelle nicht direkt sichtbar ist.

#### 1. Verwendung von Fassungen und Verbindungen:

- Verwenden Sie nur geeignete **Fassungen** (z. B. E27, E14, G9) und stellen Sie sicher, dass **LED-Retrofit-Lampen** nur in den dafür vorgesehenen Fassungen installiert werden.
- Bei **LED-Streifen** und **Hallenstrahlern** achten Sie darauf, dass die Verkabelung korrekt ausgeführt wird und keine Kurzschlüsse entstehen.

## 1. Wartung und Reparaturen:

- Reparaturen und Modifikationen sollten nur von qualifiziertem Fachpersonal durchgeführt werden. Verwenden Sie keine beschädigten oder defekten Produkte, und tauschen Sie defekte Komponenten ausschließlich mit kompatiblen Ersatzteilen aus.
- **LED-Produkte** dürfen nicht zerlegt oder ohne Fachkenntnis repariert werden.

## 1. Lagerung und Transport:

- Lagern Sie Produkte an einem trockenen, sicheren Ort und vermeiden Sie physische Schäden. Transportieren Sie empfindliche Produkte wie **LED-Panels** und **Strahler** vorsichtig, um Brüche oder Kratzer zu verhindern.

## 1. Sicherheitshinweise befolgen:

- Befolgen Sie stets alle mitgelieferten Anleitungen und Sicherheitshinweise, um eine sichere Nutzung und Installation zu gewährleisten.

## Zusätzliche Hinweise je nach Produkttyp (für spezifische Produkte):

- **LED-Streifen:** Achten Sie darauf, dass diese korrekt verkürzt oder verlängert werden, ohne dass die Stromversorgung überlastet wird. Nutzen Sie nur die vorgesehenen Schnittmarken.
- **Hallenstrahler und Außenleuchten:** Stellen Sie sicher, dass die Montagehöhe und der Installationsort für die Beleuchtung optimal gewählt sind, um blendfreie und effiziente Beleuchtung zu gewährleisten.
- **Aluprofile:** Diese sollten so installiert werden, dass die Wärmeabführung der LED-Streifen nicht blockiert wird.
- **Retrofit-Lampen:** Verwenden Sie diese nur mit kompatiblen Fassungen und stellen Sie sicher, dass die Lampen ordnungsgemäß und sicher montiert sind.

## Haftungsausschluss:

Die hier genannten Sicherheitshinweise gelten für die Installation und den Betrieb der Produkte. Für alle Fragen zur Montage, Wartung oder Sicherheit ist der Betreiber verantwortlich. Der Hersteller übernimmt keine Haftung für Schäden, die durch unsachgemäße Nutzung, Installation oder Wartung entstehen.